

## Votación por correo



Los votantes registrados no necesitan proveer identificación si votan por correo. Aquellos votantes que se registran al votar por correo deben incluir copias de documentos aceptables de identificación con su paquete de votación.

Si un votante no tiene documentos aceptables de identificación, necesita un tercero que lo avale, por medio de una declaración solemne de aval, pronunciada ante un funcionario electoral, un abogado o un fedatario público autorizado para tomar declaraciones juradas.

El avalador debe incluir copias de documentos aceptables de identificación en el paquete del votante (ver Aval).

---

***Tenga lista  
su identificación  
para votar***

---



**ELECTIONS BC**  
A non-partisan Office of the Legislature

Para mayor información,  
contáctese con Elections BC

Llame gratuitamente al  
1-800-661-8683  
(en Canadá o Estados Unidos)  
Teletipo (personas con dificultades  
auditivas): 1-888-456-5448


Dirección Postal:  
PO Box 9275 Stn Prov Govt  
Victoria BC V8W 9J6

Teléfono: 250-387-5305  
Fax: 250-387-3578  
Fax (gratuito): 1-866-466-0665

C./e.: [electionsbc@elections.bc.ca](mailto:electionsbc@elections.bc.ca)  
Sitio web: [www.elections.bc.ca](http://www.elections.bc.ca)

**3009** (16/11)  
[Spanish]

**Necesita  
identificarse  
antes de votar.**



**ELECTIONS BC**  
A non-partisan Office of the Legislature

# Requisitos de Identificación para Votantes Provinciales

**Los votantes deben comprobar su identidad y domicilio antes de votar o registrarse en combinación con la votación.**

## Requisitos para Votar

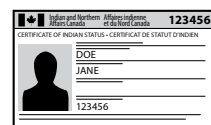

- tener 18 años cumplidos el día de las elecciones generales
- ser ciudadano canadiense
- haber residido en Columbia Británica durante los últimos seis meses.

## Identificación de Votantes

Los votantes deben comprobar su identidad y domicilio antes de recibir una papeleta de voto o de registrarse para la votación.

**Los votantes deben proveer uno de los siguientes:**

- Un documento expedido por el gobierno de Columbia Británica o de Canadá que contenga el nombre, fotografía y domicilio del votante, como por ejemplo, licencia de conductor de BC, tarjeta B.C. Services, cédula de identidad de BC (BCID)
- Constancia de Indígena de Canadá
- Dos documentos que contengan el nombre del votante. Al menos uno de los documentos también debe contener el domicilio del votante.



Ejemplos de tipos de documentos autorizados por el Jefe de Elecciones:

## Documentos oficiales de identificación expedidos por el gobierno

(por ej., tarjeta de seguro médico, certificado de nacimiento, tarjeta de seguro social (SIN), pasaporte, documento o certificado de ciudadanía)

## Otros documentos oficiales de identificación expedidos por el gobierno

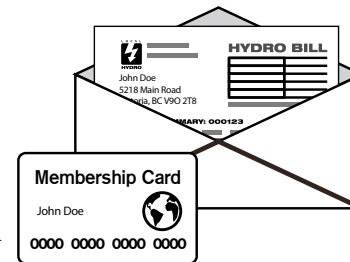
(por ej., valuación del impuesto predial, notificación (o aviso) del impuesto sobre la renta, cheque emitido por una entidad gubernamental de Canadá)

## Documentos emitidos por escuelas, colleges, universidades

(por ej., carta de admisión, boleta/boletín de calificaciones, certificado de notas, aceptación a residencia estudiantil, estado de cuentas de colegiatura / cuotas escolares, tarjeta estudiantil)

## Otros documentos

- Estado de cuenta o tarjeta bancaria / de crédito
- Contrato de alquiler de su domicilio / Estado de cuenta hipotecario
- Póliza de seguros
- Pase de transporte público
- Cuenta de servicios (electricidad, gas, cablevisión, etc.)
- Carnet de membresía
- Documentos o brazalete de hospital
- Confirmación de Residencia (3007)
- Tarjeta Where to Vote en B.C. (debe incluir el nombre del votante)
- cheque personal
- declaración legal



## Aval

Aquellos votantes que no tienen los documentos requeridos de identificación pueden ser avalados para registrarse y votar.



El avalador debe estar dispuesto a presentar los documentos de identificación requeridos y debe cumplir uno de los siguientes requisitos:

- ser votante registrado en el mismo distrito electoral
- cónyuge, padre, abuelo o hijo adulto, nieto o hermano del votante
- una persona con la autoridad de tomar decisiones de índole personal a nombre de la persona que avala

Tanto el votante como el avalador deben hacer sendas declaraciones solemnes con respecto a la identidad y domicilio del votante.

Un avalador que no es miembro de la familia del votante ni tiene autoridad de tomar decisiones de índole personal no puede avalar a más de una persona. Un pariente puede avalar a todos los votantes de su propia familia. Una persona con autoridad de tomar decisiones de índole personal puede avalar a todos aquellos votantes que le hayan otorgado su autorización por escrito.

Un votante que haya sido avalado no puede avalar a ningún otro votante en esa elección.



**ELECTIONS BC**  
A non-partisan Office of the Legislature