Elections BC debe recibir su paquete de votación por correo para **las 8:00 p.m. (hora del Pacífico) el sábado, 24 de Octubre de 2020**.

Asegúrese de enviarlo por correo con suficiente antelación para que Canada Post lo entregue antes de la fecha límite.

También puede entregar su paquete de votación personalmente en cualquiera de las localidades de recepción de paquetes. Puede obtener un listado de las localidades en **elections.bc.ca**.

Si necesita ayuda para completar el paquete de votación por correo, contáctenos:

elections.bc.ca I 1-800-661-8683

ELECTIONS BC
A non-partisan Office of the Legislature

Cómo completar el paquete de votación por correo

Su paquete de votación por correo incluye:

Una boleta para rellenar o una boleta regular



O



Una funda de confidencialidad **A**

El sobre de certificación **B**



El sobre de devolución **C**



Si necesita inscribirse para votar o tiene que actualizar su información, su paquete de votación también incluye:

Una hoja con los requisitos de identificación para votar por correo

Si su paquete no incluye alguno de estos documentos, comuníquese con Elections BC. Cuando esté listo para comenzar, siga las instrucciones en el interior de la hoja.

ELECTIONS BC
A non-partisan Office of the Legislature

Fechas claves

Elections BC debe recibir su paquete de votación por correo para las 8 p.m. (hora del Pacífico) el **sábado, 24 de Octubre de 2020**. Envíe el paquete lo antes posible para asegurarse de que sea recibido antes de la fecha límite.

Las nominaciones de candidatos cierran el **Viernes, 2 de Octubre de 2020**.

Recordatorios importantes

Paquete de votación por correo

- Su paquete de votación por correo tiene su nombre y dirección.
- No puede utilizar el paquete de votación por correo de otra persona.
- Si su nombre o dirección han cambiado y no coinciden con los datos impresos en el sobre de certificación **B**, contáctenos.
- Solo puede votar una vez.
- Puede solicitar un paquete de reemplazo si arruina su boleta o pierde o daña su paquete. Si solicita un paquete de reemplazo debe destruir el paquete original y utilizar el paquete de votación de reemplazo una vez que llegue.

Boleta

- Su paquete de votación contiene una boleta regular o una boleta para rellenar. Lea las instrucciones en el reverso para obtener información sobre cómo completar la boleta.

Información traducida

- Puede obtener información traducida en **elections.bc.ca** También puede recibir asistencia de un traductor para completar el paquete de votación por correo. Lea las instrucciones en el reverso para obtener más información sobre cómo obtener ayuda para completar el paquete.

Inscripción de los votantes

Si no está inscripto o si necesita actualizar la información en su inscripción, este paquete incluye una hoja de los requisitos de identificación para votar por correo.

Si no se incluye esta hoja entonces la información de inscripción se encuentra actualizada y no se necesitan documentos adicionales.

Si se incluye esta hoja entonces debe suministrar fotocopias de identificación aceptable o debe completar el formulario Verificación en la inscripción del votante en el reverso. Incluya las fotocopias o el formulario completado en el sobre de devolución **C**.

Por favor consulte la hoja de los Requisitos de identificación para votar por correo para obtener información adicional.

VOTE BY MAIL ID REQUIREMENTS 3003661 (20/08)

ELECTIONS BC

Identification is required to register when voting by mail. If you received this form, it is because your voter registration information needs updating or you are not registered to vote. You must include photocopies of acceptable identification when you return your voting package. Photocopies will be confidentially destroyed. You have three options to provide ID.

OPTION 1

Provide front and back copies of one of these:

B.C. Driver's Licence | B.C. Services Card (with photo) | B.C. Identification Card (BCID) | Certificate of Indian Status

OPTION 2

Provide copies of any two of the documents below. Both documents must show your name. At least one must show your residential address.

Government-issue identity document examples
- B.C. CareCard
- birth certificate
- Social Insurance Number card
- passport
- citizenship document/certificate
- Old Age Security identification card
- Canadian Forces Photo Identification card
- Firearms Possession Only Licence
- Firearms Possession and Acquisition Licence

Other government-issue document examples cont
- Statement of Canada Pension Plan benefits
- Statement of Old Age Security

School/college/university-issue document examples
- admissions letter
- report card
- residence acceptance
- transcript
- tuition/fees statement
- student card

OPTION 3

Complete the Vouching at Voter Registration form (see back).

Voters without identification can be vouched for by someone else. The voucher must be:
- registered as a voter in the same electoral district; or
- a spouse, parent, grandparent, or adult child, adult grandchild or adult sibling of the voter; or
- a person having legal authority to make personal care decisions in respect of the person being vouched for

Both the voter and the voucher must make a solemn declaration as to the voter's identity and place of residence.

The voucher must include copies of their own identification (option 1 or 2) in the return envelope of your voting package.

A voucher who is not the voter's relative or personal care authority may only vouch for one voter. A relative may vouch

Incluya copias de documentos de identificación aceptables.

Suministre fotocopias de su identificación como se indica en la hoja de Requisitos de identificación para votar por correo. Es posible que deba suministrar copias de un documento o dos, según el tipo de documento de identificación. Por favor consulte la hoja para obtener más información sobre los requisitos de identificación. Coloque las copias en el sobre de devolución C.



VOUCHING AT VOTER REGISTRATION 3003661 (20/08)

ELECTIONS BC

VOTER INFORMATION

LAST NAME	FIRST NAME	MIDDLE NAME(S)	
RESIDENTIAL ADDRESS: APT/UNIT #	BUILDING #	STREET NAME	CITY/TOWN

SOLEMN DECLARATION BY VOTER

I, the undersigned, swear (or solemnly affirm) that:
- I meet all the qualifications to be a registered voter and am registered or registering as a voter of this electoral district,
- I am entitled to vote in this election,
- I am in fact the individual under whose name I am registered /am registering,
- I have not contravened section 255 of the *Election Act* (vote buying),
- I have not voted before in this election and will not vote again in this election, and
- I understand that it is an offence to make a false or misleading statement under the *Election Act*. An individual who commits this offence is liable, upon conviction, to a fine of not more than $25,000 or imprisonment for a term not longer than two years, or both.

SIGNATURE OF VOTER	SIGNATURE OF ELECTION OFFICIAL OR COMMISSIONER FOR TAKING AFFIDAVITS	DATE (YYYY-MM-DD)

VOUCHER INFORMATION

LAST NAME	FIRST NAME	MIDDLE NAME(S)	
HOME ADDRESS: APT/UNIT #	BUILDING #	STREET NAME	CITY/TOWN

SOLEMN DECLARATION BY VOUCHER

I, the undersigned, swear (or solemnly affirm) that:

Si no tiene Verificación en la inscripción del votante

Complete el formulario de Verificación en la inscripción del votante en el reverso de la hoja de los requisitos de identificación para votar por correo. Consulte la sección de verificación para obtener más detalles. Coloque el formulario completado en el sobre de devolución C.

Desdoble esta hoja para obtener instrucciones paso por paso.

¿Necesita ayuda? Contáctenos

elections.bc.ca | 1-800-661-8683

CÓMO VOTAR POR CORREO

ELECTIONS BC
A non-partisan Office of the Legislature

COMPLETAR LA BOLETA

1

Antes de comenzar, lea todas las instrucciones completamente y asegúrese de que el sobre de certificación **B** tenga su nombre. De no ser así comuníquese con Elections BC. Si necesita inscribirse para votar o necesita actualizar su información lea la sección de inscripción de los votantes en el reverso.

Si solicitó su paquete de votación por correo antes de que cerraran las nominaciones, recibirá una boleta para rellenar.

Siga las instrucciones en la parte superior de la boleta. Escriba el nombre del candidato o el partido político de su elección claramente en el casillero blanco de la boleta. No escriba nada más en la boleta.

O

Si solicitó el paquete de votación por correo luego del cierre de las nominaciones entonces recibirá una boleta regular.

Marque la boleta con una ✗ o una ✓ en el círculo junto al candidato de su preferencia. No escriba nada más en la boleta.

Si comete un error o tiene preguntas sobre cómo marcar su boleta, comuníquese con Elections BC al 1-800-661-8683.

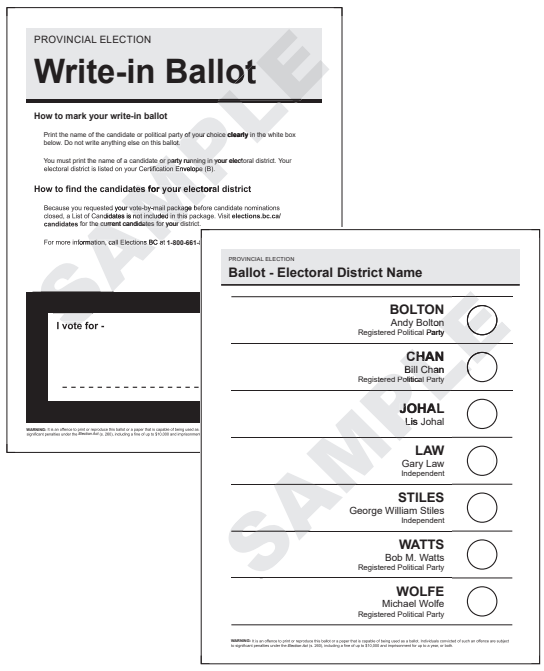

2

- Vuelva a doblar la boleta y colóquela en la funda de confidencialidad **A**.
- Coloque la funda de confidencialidad **A** junto con la boleta marcada en el sobre de certificación **B**.
- Selle el sobre de certificación **B**.

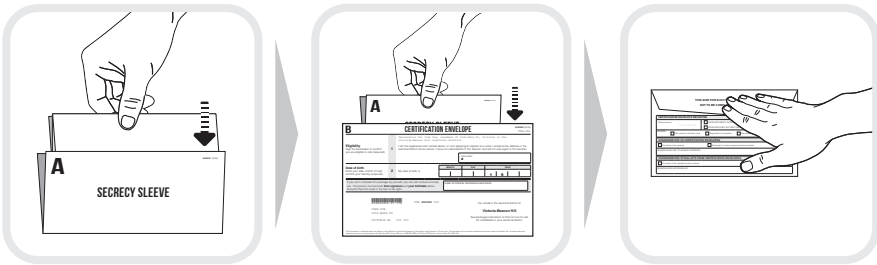

ENVIAR LA BOLETA A ELECTIONS BC

1

Complete el sobre de certificación **B**. Lea la declaración y firme en el espacio que se proporciona para confirmar que puede votar y que aún no ha votado en estas elecciones.

Puede votar si es ciudadano canadiense, tiene 18 años o más para el **24 de Octubre de 2020** y ha residido en la Columbia Británica durante al menos los 6 meses inmediatamente previos al **24 de Octubre de 2020**.

Si se han ingresado su nombre o dirección incorrectamente o necesita actualizar esta información por favor comuníquese con Elections BC al 1-800-661-8683.



2

Ingrese su **fecha de nacimiento** en el espacio que se proporciona para confirmar su identidad. Asegúrese de ingresar su fecha de nacimiento no la fecha de hoy.

Debe incluir su fecha de nacimiento y su firma, de lo contrario no se contabilizará la boleta.



3

Alguien puede ayudarle a completar el paquete si tiene una discapacidad física o dificultad para leer o escribir, o si necesita que alguien le traduzca la información. Una persona no puede ayudar a más de un votante salvo si se trata de miembros de la misma familia.

Si alguien le traduce la información, debe escribir su nombre aquí.

Si alguien le ayuda a completar el sobre, debe escribir su nombre aquí y **firmar** en el paso 1 y usted debe colocar su **fecha de nacimiento** en el paso 2.



4

Coloque el sobre de certificación **B** en el sobre de devolución **C**. Selle el sobre de devolución **C** y envíelo a Elections BC por correo o entréguelo en persona en cualquier oficina distrital electoral, sede de votación o una oficina de Service BC:

- No se necesita franqueo si se envía dentro de Canadá.
- Para obtener un listado de las localidades donde entregarlo en persona visite **elections.bc.ca** o llame al 1-800-661-8683.
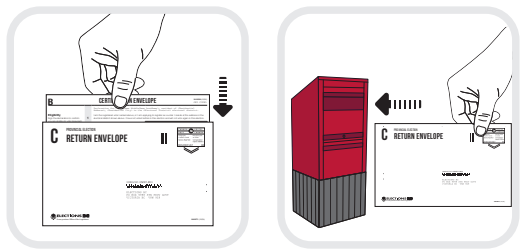
Elections BC debe **recibir** su boleta **para las 8 p.m.** (hora del Pacífico) del sábado **24 de Octubre de 2020**. Envíe su boleta pronto para asegurarse de que la recibamos antes de la fecha límite.